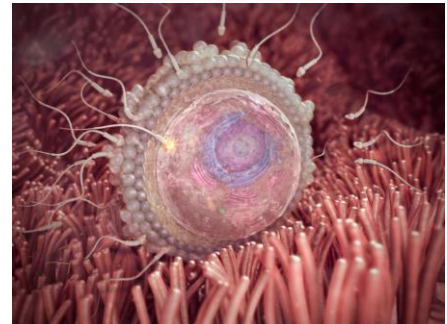


سه ماهه اول

پس از لقاح و لانه‌گزینی، یک جنین با دو لایه سلولی که همه اندام‌ها و قسمت‌های بدن از آن ایجاد می‌شود در بدن مادر شروع به رشد و تکامل میکند. جنین به سرعت در حال رشد است، هنگامی که به اندازه یک لوبیا قرمز است و دائماً در حال حرکت است، قلب او به سرعت می‌تپد و روده‌ها در حال شکل‌گیری هستند. لاله گوش، پلک‌ها، دهان و بینی او نیز در حال شکل‌گرفتن است.

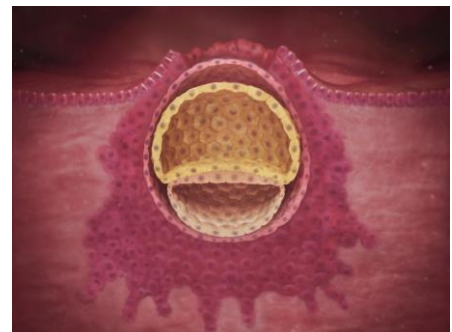
هفته دوم بارداری

این هفته زندگی شما را تغییر می‌دهد. تخمک گذاری انجام شده و اگر تخمک با اسپرم برخورد کند، باردار خواهید شد!



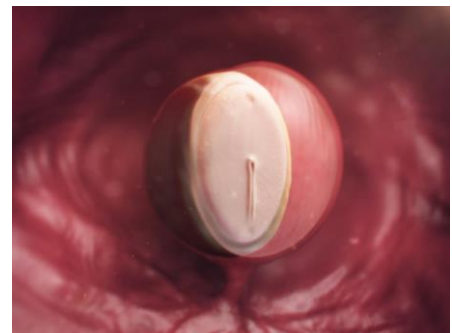
هفته سوم بارداری

جنین یک توپ کوچک است که بلاستوسیست نامیده می‌شود و از چند صد سلول تشکیل شده است که به سرعت در حال تکثیر هستند.



هفته چهارم بارداری

در رحم، جنین از دو لایه تشکیل شده است و جفت اولیه در حال رشد است.



هفته پنجم بارداری

جنین به سرعت در حال رشد است و ممکن است متوجه علائم اولیه بارداری مانند درد پستانها و خستگی شوید.



هفته ششم بارداری

بینی، دهان و گوش جنین در حال شکل گرفتن است. ممکن است دچار تهوع صبحگاهی و لکه بینی باشید.



هفته هفتم بارداری

نوزاد شما هنوز یک جنین با دم کوچک است که در حال تشکیل دست و پا است. اندازه رحم دو برابر شده است.



هفته هشتم بارداری

جنین به طور مداوم در حال حرکت است، هر چند شما نمی توانید آن را احساس کنید. در همین حال، شما ممکن است در حال انجام آزمایشات اولیه بارداری باشید.



هفته نهم بارداری

جنین تقریباً دو و نیم سانتیمتر است، شما احتمالاً بزرگ شدن دور کمر خود را متوجه شدید.



هفته دهم بارداری

جنین بخش مهمی از تکامل را به پایان رسانده است! اندام ها در جای خود قرار دارند و آماده رشد هستند.



هفته یازدهم بارداری

دست نوزاد شما به زودی شبیه به مشت خواهد شد، و جوانه های کوچک دندان در زیر لثه ظاهر می شود.



هفته دوازدهم بارداری

جنین میتواند انگشتان کوچک خود را کمی تکان دهد، مغز او به طرز عجیب و سرسام آوری رو به رشد است، و کلیه های او شروع به دفع ادرار می کنند.



هفته سیزدهم بارداری

این هفته سه ماهه اول تمام شده است! کودک شما در حال حاضر اثر انگشت دارد و تقریباً ۷,۵ سانتیمتر طول دارد.



سه ماهه دوم

در ابتدای سه ماهه دوم، نوزادان حدود ۷,۵ سانتیمتر طول دارند و حدود ۳۱۰ گرم وزن دارند. اثر انگشت منحصر به فرد دارند، و قلب در حال انجام وظایف خود است. همانطور که هفته ها پیش می رود، اسکلت جنین شما شروع به سخت شدن کرده و از غضروف به استخوان تبدیل میشود، و او توانایی شنیدن را پیدا میکند. شما احتمالاً به زودی لگدهای او را احساس می کنید.

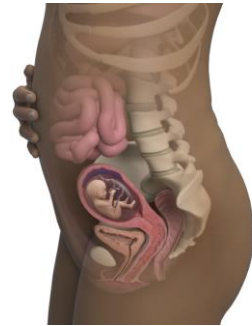
هفته چهاردهم بارداری

در این روزها ممکن است احساس انرژی بیشتری و حالت تهوع کمتری داشته باشید.



هفته پانزدهم بارداری

کودک شما می تواند نور را حس کند و در حال تشکیل جوانه های چشایی است.



هفته شانزدهم بارداری

برای جهش رشد آماده شوید. در چند هفته آینده، نوزاد شما وزن خود را دو برابر کرده و به طول او نیز افزوده می شود.



هفته هفدهم بارداری

اسکلت جنین از غضروف نرم به استخوان تبدیل می شود و بند ناف قوی تر و ضخیم تر می شود.



هفته هجدهم بارداری

دستگاه تناسلی نوزاد شما به قدری رشد کرده است که در سونوگرافی قابل مشاهده است. افزایش اشتها طبیعی است.



هفته نوزدهم بارداری

در حال قدم زدن با جنین خود صحبت کنید و برایش آواز بخوانید
ممکن است او بتواند صدایتان را بشنود! ممکن است کمی پا درد
را تجربه کنید.



هفته بیستم بارداری

شما در نیمه راه بارداری خود هستید! نوزاد شما در حال حاضر
بیشتر بلع می کند و مکونیوم (مدفوع) تولید می کند.



هفته بیست و یکم بارداری

احساس می کنید کودک شما حرکت می کند؟ این تکان های
اولیه به ضربات کاملی تبدیل خواهد شد. او اکنون ابرو دارد!



هفته بیست و دوم بارداری

کودک شما شبیه یک نوزاد مینیاتوری است. شکم در حال رشد
است.



هفته بیست و سوم بارداری

وقتی در حال حرکت هستید، جنین می تواند حرکت را احساس کند. به زودی، ممکن است متوجه تورم در مچ و ساق پاهای خود شوید.



هفته بیست و چهارم بارداری

جنین شما بلند و لاغر است، و رحم در حال رشد شما اکنون به اندازه یک توپ فوتبال است.



هفته بیست و پنجم بارداری

جنین کوچک شما شروع به اضافه کردن مقداری چربی و رشد موهای بیشتر می کند. موهای شما نیز ممکن است بسیار براق به نظر برسند.



هفته بیست و ششم بارداری

جنین مقدار کمی مایع آمنیوتیک را دم و بازدم می کند، که برای تنفس تمرین خوبی است.



هفته بیست و هفتم بارداری

ممکن است سکسکه نوزاد را حس کنید. او همچین چشمان خود را باز و بسته می کند و حتی انگشتان خود را می مکد.



سه ماهه سوم

وزن نوزادان تا شروع سه ماهه سوم حدود ۹۵۰ گرم است. آنها می توانند پلک بزنند. پوست چروکیده آنها شروع به صاف شدن می کند زیرا آنها چربی نوزاد را تولید می کنند. آنها همچین ناخن های دست، ناخن پا و موهای واقعی دارند و میلیاردها سلول عصبی را به مغز خود اضافه می کنند. نوزاد هفته های پایانی خود را در داخل رحم برای افزایش وزن سپری می کند.

هفته بیست و هشتم بارداری

به آخرین سه ماهه بارداری خوش آمدید! چشم نوزاد در حال رشد شما ممکن است قادر به مشاهده فیلتر نوری باشد که از طریق رحم شما عبور می کند.



هفته بیست و نهم بارداری

عضلات و ریه های جنین همچنان در حال تکامل هستند و سر او رشد می کند تا جایی برای رشد مغز او ایجاد شود.



هفته سی بارداری

وزن نوزاد شما اکنون تقریباً ۱۳۰۰ گرم است. در همین حال، ممکن است با نوسانات خلقی و خستگی مبارزه کنید.



هفته سی و یکم بارداری

ضربات قوی جنین ممکن است شما را در شب بیدار نگه دارد و همچنین ممکن است احساس انقباضات رحم (براکستون هیگس) را نیز داشته باشید.



هفته سی و دوم بارداری

جنین در حال افزایش وزن است، در همین حال، بزرگ شدن رحم ممکن است باعث سوزش سر دل و تنگی نفس شود.



هفته سی و سوم بارداری

وزن جنین در حال حاضر کمی بیش از ۱۸۰۰ گرم است، ممکن است برای راحت ماندن در رختخواب مشکل داشته باشید.



هفته سی و چهارم بارداری

سیستم عصبی مرکزی و ریه های جنین در حال تکامل هستند و سرگیجه و خستگی ممکن است شما را آزار دهد.



هفته سی و پنجم بارداری

جنین در شکم شما خیلی بزرگ شده و حرکاتش محدود شده، اما شما همچنان حرکات مکرر او را احساس کنید.



هفته سی و ششم بارداری

کودک شما حدود ۳۰ گرم در روز افزایش وزن دارد. با نزدیک شدن به زمان زایمان ممکن است احساس کنید که او در لگن شما فرو رفته است.



هفته سی و هفتم بارداری

مغز و ریه های جنین شما همچنان در حال بلوغ هستند. ممکن است ترشحات واژینال و انقباضات گاه به گاه بیشتری داشته باشید.



هفته سی و هشتم بارداری

جنین کاملاً بزرگ شده و اندامهایش گاهی از روی شکم قابل لمس است. در همین حال، مراقب علائم افزایش فشار خون یا پره اکلامپسی باشید.



هفته سی و نهم بارداری

نوزاد شما این هفته کامل است و منتظر دیدار شما است! اگر کیسه آب پاره شد، با پزشک خود تماس بگیرید.



هفته چهل بارداری

جنین شما به اندازه یک کدو تنبل کوچک است! اگر هنوز باردار هستید نگران نباشید، گذشتن از زمان زایمان طبیعی است.



هفته چهل و یک بارداری

شما به زودی زایمان می کنید و نوزاد خود را در آغوش میگیرید.



تهیه شده توسط گروه علمی آزمایشگاه نیکو